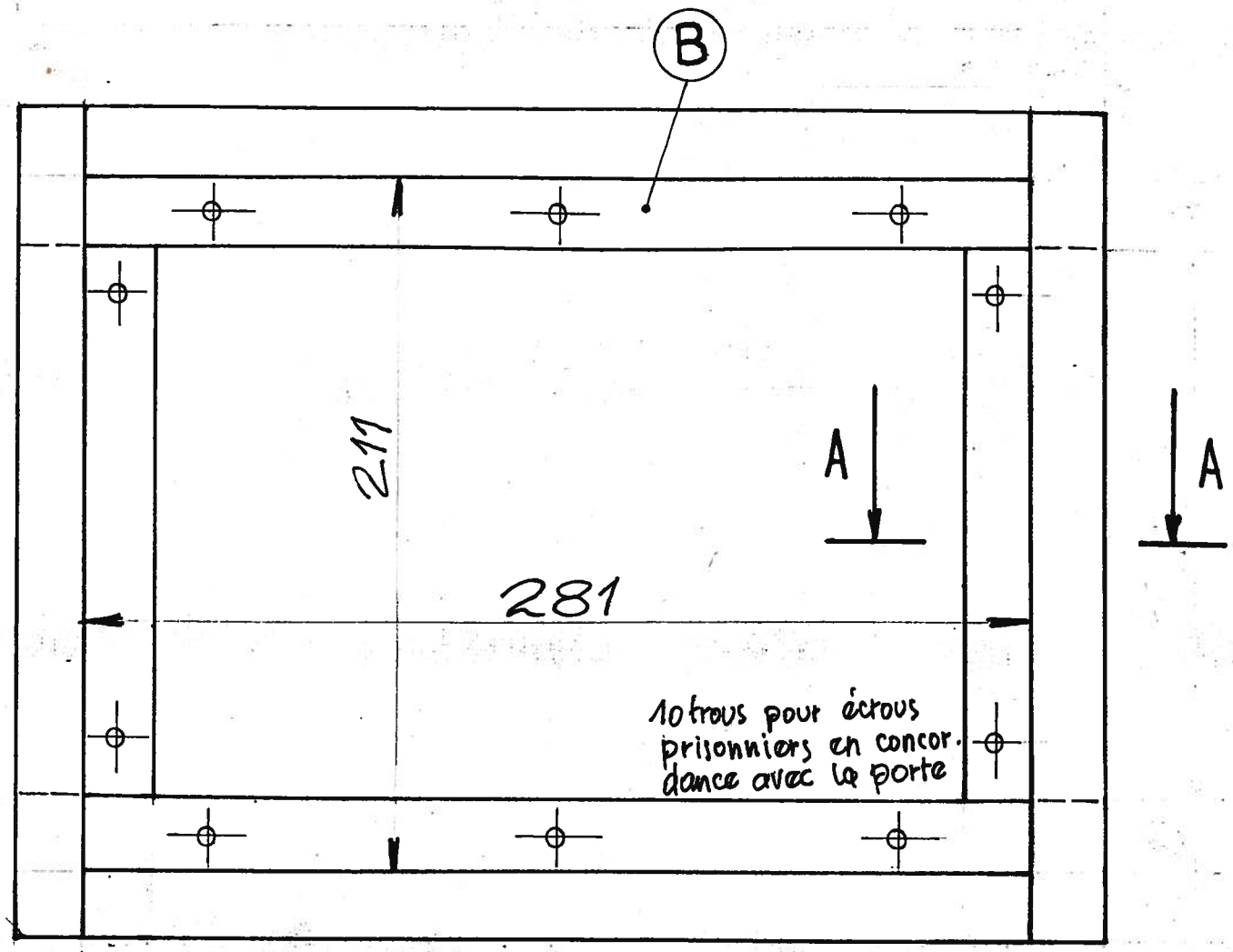

Monté à l'AR du bord de fuite de l'aile sous le fuselage sur

Repèré sur Ensemble

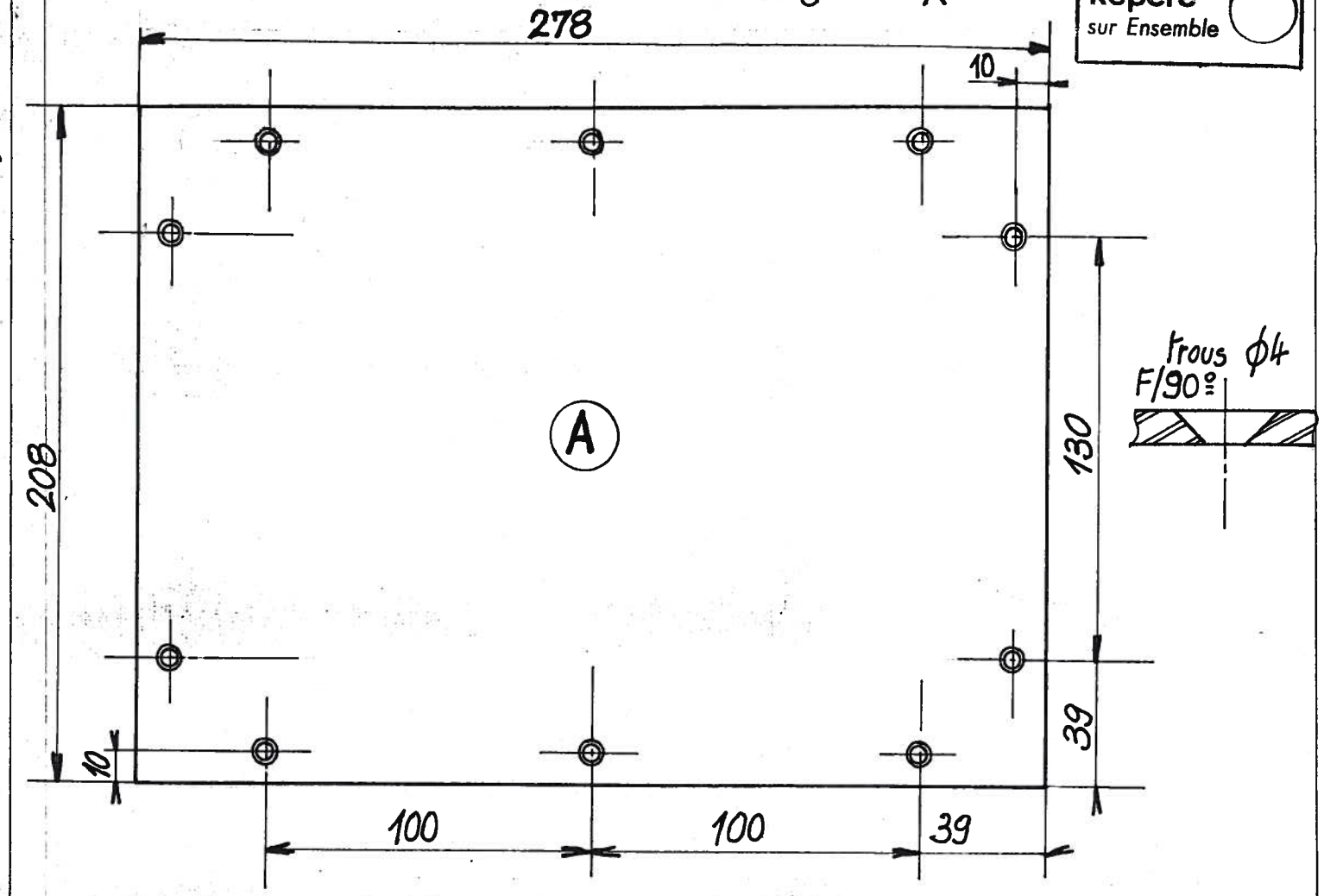

Coupe A-A

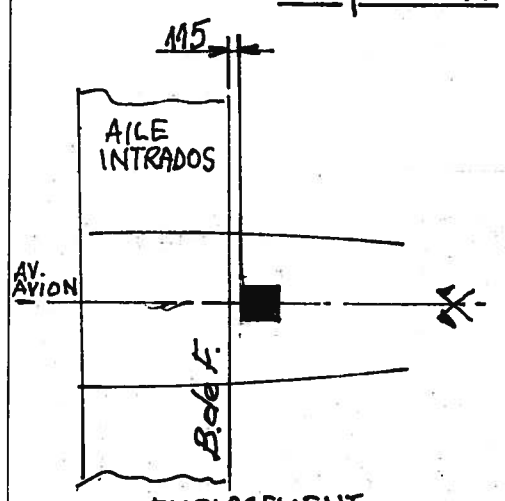

EMPLACEMENT.

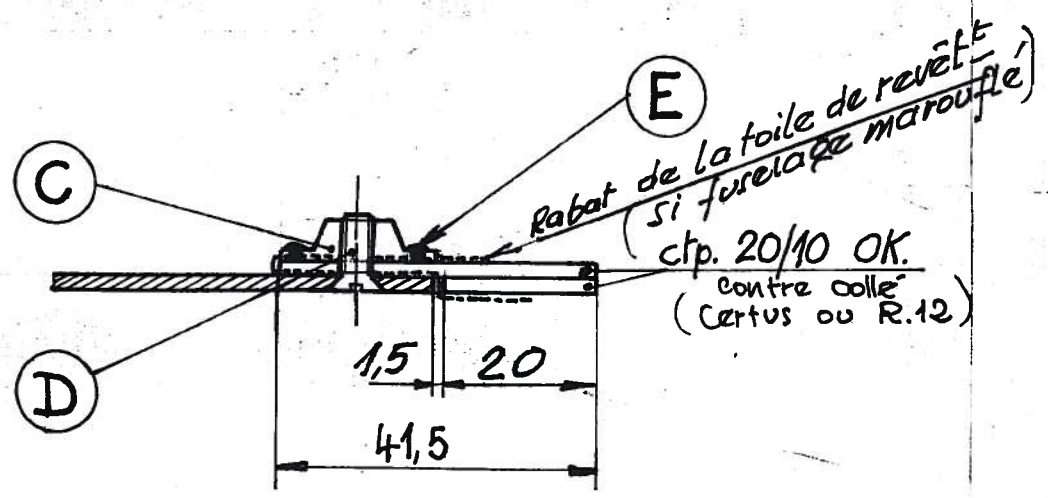

REP	Nb.	DESIGNATION	Nos DESSINS ou OBS
E	20	Rivets A-G3 TU ϕ2,5 x 5	
D	10	Vis TF/90° ϕ4 x 12	
C	10	Ecrous SIMMONDS : 4GAL NYLSTOP	
B	1	Cadre sur fuselage.	
A	1	Porte de Visite	

SUR SPECIFICATION

USINAGE ▼ partout sauf spécification

Matière Traitement	A-U4G ép.2	Poids	Quantité pour 1 Avion
Réception	R = 40 hbar		1 ensemble
Protection	Ⓐ : PRIM+PSO couleur avion.	DESTINATAIRE : PREP. ☐ C. ☐	MECA. ☐ MENU. ☐ MONT.U ☐

~~Porte de visite R.C. (provisoire)~~

modification N° 1023

Origine BGW	Date 24.10.67
N° de fiche A	Visa
Origine	Date
N° de fiche A	Visa
Origine	Date
N° de fiche A	Visa

Ce plan est la propriété de la Société WASSMER - AVIATION et ne peut être reproduit ou communiqué sans son autorisation

WASSMER-AVIATION

Dessiné par : FOURNIER . D.
Vérifié par :
Date : 24-10-67
Echelle : 1/2 et 1

Désignation : RADIO COMPAS
PORTE de VISITE pour R.C.

N° D120 120.17.